

Neurosurgery expert MTG

配信日時 2023年 6月30日（金） 19:00-20:10

配信形式 オンライン配信：Zoomビデオウェブサービス

ご視聴にあたり**事前申し込み**をお願いしております。下記申し込み方法をご覧ください。

プログラム

情報提供：「ビムパットの適正使用について」

座長 福岡大学医学部 脳神経外科 教授 **安部 洋** 先生

基調講演 19:00～19:20

脳波の重要性
～非痙攣性てんかん重積症例から学ぶ～

演者 福岡大学医学部 脳神経外科 助教 **田中 秀明** 先生

特別講演 19:20～20:10

脳腫瘍手術における基本と応用
～開頭術における準備・基本手技・脳腫瘍に併発したてんかん～

演者 産業医科大学医学部 脳神経外科 教授 **山本 淳考** 先生

事前申し込み方法

本セミナーは「Zoomビデオウェブサービス」を用いたWEBセミナーとなります。
視聴をご希望の場合は、**事前登録**をお願いいたします。
下記事前登録URLもしくは二次元コードを読み取りアクセスしてください。

事前登録URL：

https://us02web.zoom.us/webinar/register/WN_6rNhtOASR9yvZEU7z2T2IA#/registration



個人情報の取扱いについてご提供いただきました個人情報は、講演会の出席確認と連絡、今後の情報提供のためにのみ使用し、業務受託者を除いては、第三者に対して開示・提供することはありません。
個人情報は、ユーシービージャパン株式会社の個人情報保護方針（<https://www.ucbjapan.com/privacy-policy>）に基づき安全かつ適切に管理致します。
当講演会は自社医薬品の情報提供を含むため、視聴対象者を医療機関にご所属の医師・薬剤師・看護師に限定させていただきます。
利用者以外の方への本電子メール・会議 Invitation の転送・開示、Web講演会の内容の開示並びに利用者以外の方を参加させることはお控えください。

【お問い合わせ先】 ユーシービージャパン株式会社 斉田 雅典 TEL:080-4813-6514 Mail:Masanori.Saita@ucb.com

共催



第一三共株式会社



ユーシービージャパン株式会社

Web講演会ご視聴方法

ZOOM Webinarによるご視聴は、事務局よりご案内差し上げた先生のみとなっております。
なお、本講演会は医療用医薬品に関する情報を取り扱いますので、医療関係者以外の方がいらっしゃる公共の場所などからのアクセスはお控えください。また、録音、録画、撮影等はお控えください。

ZOOM Webinarによる
推奨ご視聴環境
インターネット環境の良い場所
での接続をお願いします



PC
Windows、MacOS サポートブラウザ
Google Chrome
その他環境についてはZOOM公式サイトでご確認下さい。



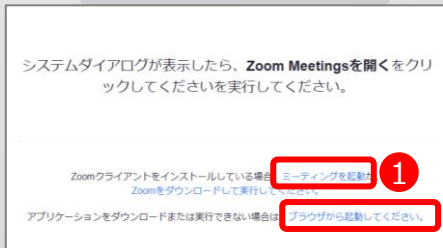
モバイル、タブレット
ZOOMアプリのインストールが
必要です。



PCからアクセス頂く場合

* ブラウザは「Google Chrome」をお使いください

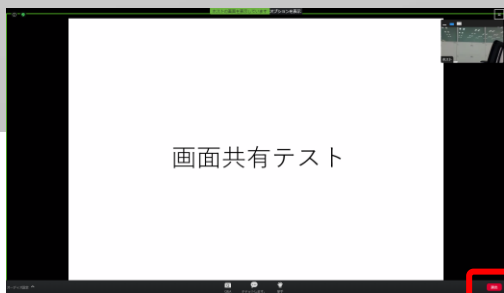
- 1 ご視聴前に事務局から送付された参加用URL
をクリックしてください。
- 2 ブラウザが起動しましたら「**ミーティングを起動**」をクリック
し、その後に表示される「**ブラウザから起動してくだ
さい**」をクリックして下さい。



デスクトップアプリをお持ちの方はそちらからもご参加頂けます

- 3 **ご施設名とお名前、CAPTCHAコード**を入力し、「**参加**」
をクリックしてください。その後、メールに記載されてい
る**パスワードと、ご自身のメールアドレス**を入力し、「**参加**」
をクリックしてください。

- 4 画面下部のメニューバーにあるQ&Aより**ご質問**を入力
することができます。視聴が終わりましたら画面右下の
「**退出**」をクリックしてください。



モバイル・タブレット からアクセス頂く場合

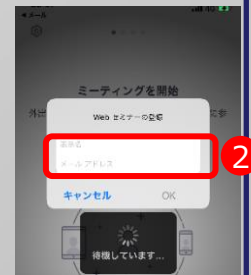
アプリダウンロード手順



- 1 ZOOMアプリを入手するため、
iPhoneではApp Store、
Androidの場合はPlayストアを開きます。
- 2 「**ZOOM**」と検索し、「**ZOOM Cloud Meetings**」をイン
ストールしてください。ホーム画面にZOOMアプリが配置され
れば完了です。

アプリダウンロード以降の手順 (iOS版の画面)

- 1 事務局から送付された参加用URLをタップしてください。
- 2 **ご施設名とお名前、ご自身の
メールアドレス**を入力し、「**OK**」
をタップしてください。



- 3 セミナー開始後、視聴が出来ますので、画面を横にして
ご視聴ください。



- 4 画面をタップするとメニューバーが表示されます。メニュー
バーより**ご質問**を入力することができます。視聴が終わ
りましたら画面右上の「**退出**」をクリックしてください。

